NUAIR COMPRESSORS

Catalogue Tarif 2013

Compresseurs d'air à pistons
Compresseurs d'air rotatifs à vis
Traitement de l'air

TARIF N°3 - APPLICABLE AU 02/01/2013

NUAIR est un groupe international qui, grâce à l'expérience acquise pendant deux générations, se positionne aujourd'hui comme **le plus grand constructeur mondial de compresseurs d'air à pistons,** et s'impose comme leader sur les marchés par son dynamisme et son innovation technologique.

Savoir-faire, expertise et maîtrise technologique, créativité, marketing intégré, processus de fabrication flexible, qualité et service commercial "sur mesure" sont les point forts de NUAIR.

NUAIR possède une équipe de managers expérimentés et hautement qualifiés, capables d'anticiper les exigences du marché et des clients pour définir, développer et mettre sur le marché les nouveaux produits.

NUAIR présente sur le marché une gamme de compresseurs à pistons de 1,1 kW à 18 kW et de compresseurs Industriels rotatifs à vis de 2,2 kW à 75 kW, parfaitement adaptés aux utilisations professionnelles et industrielles.

Nos chiffres clés :

8.500	Compresseurs produits par jour
1500	Collaborateurs
250	Millions d'Euros de Chiffre d'affaires
350	Centres de Services
120	Pays d'exportation
3	Sites de production dans le monde

COMPRESSEURS A PISTONS ENTRAÎNEMENT DIRECT 4

COMPRESSEURS A PISTONS ENTRAÎNEMENT COURROIE 7

GAMME TECH 10

COMPRESSEURS INSONORISÉS 11

COMPRESSEURS THERMIQUES 15

COMPRESSEURS ROTATIFS A VIS 19

TRAITEMENT DE L'AIR 26

Gamme "SANS HUILE" NUAIR

- Facile à transporter, encombrement réduit et faible volume sonore.
- Idéal pour le bricolage à la maison. Tableau de commande simple, facilité d'utilisation.
- Fourni un air sans huile, indispensable pour l'aérographe ou le nettoyage d'équipements électronique.

FLASH 12-12V

OM200/6 SILENT

NEW VENTO - OL195/6

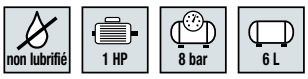

Vitesse de rotation lente, moteur silencieux (66db).

Panneau de contrôle simple et compact.

Crochets pour enrouler le câble.

Pieds à ventouses pour une stabilité maximum.

Crochet à accessoires.

Facile à transporter.

Caractéristiques / Référence		Puissance HP/kW	Capacité réservoir litres	Volume engendré m³/h	Pression bar	Tension V/Hz	Vitesse de rotation trs/mn	Dimensions mm	Poids kg	P.U. H.T. euros
FLASH 12-12V	104800	0,75/0,6	-	10	8	12	2550	330x190x270	8,5	**530**
FLASH 24-24V	104810	0,75/0,6	-	10	8	24	2550	330x190x270	8,5	**645**
OM200/6 SILENT	110300	1/0.75	6	7	8	230/50	1450	530x210x540	15	**205**
NEW VENTO OL195/6	110000	1.5/1.1	6	11	8	230/50	3400	355x315x370	9,5	**180**

ENTRAÎNEMENT DIRECT • LUBRIFIÉS

FC2/6 N

lubrifié | 2 HP | 8 bar | 6 L

Pieds à ventouses pour une stabilité maximum.

Tête lubrifiée 2 CV.

Commandes simples d'utilisation.

Poignée de transport.

ROLLCAGE F1 241/10 RCP

lubrifié | 2 HP | 8 bar | 10 L

F1 260/20 STP

lubrifié | 2.5 HP | 10 bar | 20 L

Caractéristiques Référence		Puissance HP/kW	Capacité réservoir litres	Volume engendré m³/h	Pression bar	Tension V/Hz	Vitesse de rotation trs/mn	Dimensions mm	Poids kg	P.U. H.T. euros
FC2/6 N	111000	2/1.5	6	13	8	230/50	2850	530x210x520	19	**220**
ROLLCAGE F1 241/10 RCP	111200	2/1.5	10	13	8	230/50	3400	455x475x500	14	**290**
F1 260/20 STP	111700	2.5/1.8	20	18	10	230/50	2850	675x550x395	35	**450**

ENTRAÎNEMENT DIRECT • LUBRIFIÉS

FC2/50

lubrifié | 2 HP | 8 bar | 50 L

GVM/24PCM 4 POLES

lubrifié | 3 HP | 10 bar | 24 L

GVM/11+11

lubrifié | 3 HP | 10 bar | 2x11 L

Tête bi-cylindre en V 1450 trs/mn.

Panneau de contrôle protégé.

Châssis de protection.

Roues semi-gonflables increvables.

Caractéristiques Référence		Puissance HP/kW	Capacité réservoir litres	Volume engendré m³/h	Pression bar	Tension V/Hz	Vitesse de rotation trs/mn	Dimensions mm	Poids kg	P.U. H.T. euros
FC2/24 N	121000	2/1.5	24	13	8	230/50	2850	600x255x590	25	**210**
FC2/50 N	131000	2/1.5	50	13	8	230/50	2850	830x325x655	36	**225**
GVM/24PCM 4 POLES	122600	3/2.2	24	21	10	230/50	1450	490x640x810	51	**760**
GVM/11+11	112600	3/2.2	2X11	21	10	230/50	1540	650x790x670	68	**955**

ENTRAÎNEMENT PAR COURROIE 2 ET 3 CV

B2800/50CM2 N

lubrifié | 2 HP | 10 bar | 50 L

B2800/100CM2 N

lubrifié | 2 HP | 10 bar | 100 L

B2800B/100CM3 N

lubrifié | 3 HP | 10 bar | 100 L

Deuxième sortie directe sur la cuve.

Commandes simples et faciles d'utilisation.

Ailettes larges et protection de courroie conçue pour un refroidissement optimum.

Roues large et brancard pour un transport facile.

Caractéristiques Référence		Puissance HP/kW	Capacité réservoir litres	Volume engendré m³/h	Pression bar	Tension V/Hz	Vitesse de rotation trs/mn	Dimensions mm	Poids kg	P.U. H.T. euros
B2800/50CM2 N	132200	2/1.5	50	15	10	220/50/mono	1250	800x390x750	48	**440**
B2800/100CM2 N	142200	2/1.5	100	15	10	220/50/mono	1250	1025x435x845	62	**465**
B2800/100CT2 N	142210	2/1.5	100	15	10	400/50/tri	1250	1025x435x845	62	**500**
B2800B/100CM3 N	142310	3/2.2	100	20	10	220/50/mono	1570	1025x435 x845	67	**555**
B2800B/100CT3 N	142320	3/2.2	100	20	10	400/50/tri	1570	1025x435x845	67	**680**

ENTRAÎNEMENT PAR COURROIE 3 et 4 CV

B3800B/100CT3 N

lubrifié | 3 HP | 10 bar | 100 L

Roue pivotantes

Facile à tirer grâce à la poignée mono-pièce

B3800B/200CM3

lubrifié | 3 HP | 10 bar | 200 L

VCF/100CM3

lubrifié | 3 HP | 10 bar | 100 L

Grandes roues pour un déplacement plus facile.

Puissance et performance de la tête bi-cylindre en V.

Caractéristiques Référence		Puissance HP/kW	Capacité réservoir litres	Volume engendré m³/h	Pression bar	Tension V/Hz	Vitesse de rotation trs/mn	Dimensions mm	Poids kg	P.U. H.T. euros
B3800B/100CM3 N	142510	3/2.2	100	23	10	220/50/mono	1100	1025x435x915	73	**690**
B3800B/100CT3 N	142520	3/2.2	100	23	10	400/50/tri	1100	1025x435x915	73	**720**
B2800BI/150CM3	152100	3/2.2	150	23	10	220/50/mono	1450	1390x430x895	87	**830**
B3800B/200CM3 MEC80	162540	3/2.2	200	24	10	220/50/mono	1100	1520x445x1015	100	**835**
B3800B/200CT4	162510	4/3	200	29	10	400/50/tri	1400	1520x445x1015	105	**1 040**
VC/100CM2	142800	2/1.5	100	15	10	220/50/mono	1250	1025x435x915	64	**585**
VCF/100CM3	142810	3/2.2	100	20	10	220/50/mono	1250	1025x435x915	69	**645**
VCF/150CM3	152800	3/2.2	150	20	10	220/50/mono	1250	1390x430x895	87	**780**
VCF/200CM3	162800	3/2.2	200	20	10	220/50/mono	1250	1520x445x1015	102	**850**

BI-ÉTAGÉS • CYLINDRES FONTE - 5,5 à 10 CV

DW4/5.5FT/270

lubrifié | 5.5 HP | 10 bar | 270 L

NB10/10FT/500 SD 14B

lubrifié | 10 HP | 14 bar | 500 L

Caractéristiques Référence		Puissance HP/kW	Capacité réservoir litres	Volume engendré m³/h	Pression bar	Tension V/Hz	Vitesse de rotation trs/mn	Dimensions cm	Poids kg	P.U. H.T. euros
NB4/5.5FT/270	173001	5.5/4	270	29	11	400/50/tri	1480	155x59x110	117	**1 255**
NB5/5.5FT/500	183001	5.5/4	500	38	11	400/50/tri	1480	208x70x145	222	**1 605**
DW4/5.5FT/270	171800	5.5/4	270	44	10	400/50/tri	1300	153x60x115	130	**1 260**
DW4/5.5FT/500	181800	5.5/4	500	44	10	400/50/tri	1300	210x65x133	220	**1 530**
NB7/7.5FT/500	183401	7.5/5.5	500	51	11	400/50/tri	1250	208x70x145	225	**1 905**
NB10/10FT/500 SD*	183301	10/7.5	500	74	11	400/50/tri	1250	208x70x145	268	**3 110**
NB7/7.5FT/50014B	183211	7,5/5,5	500	51	14	400/50/tri	1045	210x65x133	230	**2 200**
NB10/10FT/500 SD 14B*	183321	10/7,5	500	71	14	400/50/tri	920	208x70x145	235	**3 110**

* SD = Démarrage Etoile triangle

BI-ÉTAGÉS • CYLINDRES FONTE • MARCHE LENTE - 5,5 et 7,5 CV

NB7/5.5FT/500ML

lubrifié | 5.5 HP | 11 bar | 500 L

NB10/7.5FT/500ML

lubrifié | 7.5 HP | 11 bar | 500 L

Caractéristiques Référence		Puissance HP/kW	Capacité réservoir litres	Volume engendré m³/h	Pression bar	Tension V/Hz	Vitesse de rotation trs/mn	Dimensions mm	Poids kg	P.U. H.T. euros
NB7/5.5FT/270ML	173202	5.5/4	270	38	11	400/50/tri	950	1550x590x1130	155	**1 525**
NB7/5.5FT/500ML	183202	5.5/4	500	38	11	400/50/tri	950	2080x700x1450	168	**1 895**
NB10/7.5FT/500ML	183302	7,5/5,5	500	54	11	400/50/tri	920	2080x700x1400	259	**2 435**

SUR PLATEAUX

NB7/7.5 BF

lubrifié | 7.5 HP | 11 bar

NB10/10 BF TA

lubrifié | 10V HP | 11 bar

Caractéristiques Référence		Puissance HP/kW	Capacité réservoir litres	Volume engendré m³/h	Pression bar	Tension V/Hz	Vitesse de rotation trs/mn	Dimensions mm	Poids kg	P.U. H.T. euros
NB7/7.5 BF	103215	7.5/5.5	-	51	11	400/50/tri	1250	730x430x560	69	**1 700**
NB10/10 BF TA*	103315	10/7.5	-	74	11	400/50/tri	1250	920x500x620	140	**2 500**

* Tableau ETC inclus – Référence du tableau 9062058

GAMME TECH - 2 et 3 CV

Gamme technique de NUAIR

- Créée pour une utilisation professionnelle intensive.
- Des innovations techniques dans les moindres détails pour simplifier l'utilisation, protéger la structure, et faciliter le transport.

F1 241/24 TECH

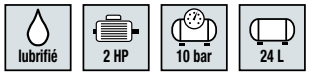

B2800B/2M/100 TECH

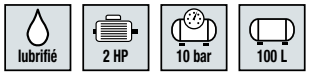

B2800B/3M/150 TECH

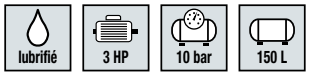

Roues pivotantes.

Purge.

Grandes roues pour un déplacement plus facile.

Tableau de bord protégé. Manomètres plus grands pour une meilleure lecture.
Bouton du détendeur équipé d'un système à crans.

Caractéristiques / Référence		Puissance HP/kW	Capacité réservoir litres	Volume engendré m³/h	Pression bar	Tension V/Hz	Vitesse de rotation trs/mn	Dimensions mm	Poids kg	P.U. H.T. euros
F1 241/24 TECH	111210	2/1.5	24	15	10	230/50	2850	595x315x580	27	**230**
F1 241/50 TECH	131200	2/1.5	50	15	10	230/50	2850	810x300x680	37	**315**
B2800B/2M/100 TECH	142300	2/1.5	100	15	10	230/50	1252	1070x385x840	64	**555**
B2800B/3M/100 TECH	142330	3/2.2	100	20	10	230/50	1570	1070x385x840	71	**655**
B2800B/3M/150 TECH	152300	3/2.2	150	20	10	230/50	1570	1390x430x895	87	**765**
B3800B/3M/200 TECH	162500	3/2.2	200	24	10	230/50	1100	1520x445x1015	102	**880**

Gamme INSONORISÉE NUAIR

La nouvelle gamme INSONORISÉE de NUAIR est le résultat des dernières innovations dans la recherche acoustique et l'optimisation de l'espace. Ces compresseurs sont les plus silencieux de leur catégorie.

La réduction du bruit est réalisée par l'encapsulage de la machine par des panneaux absorbants, tout en gardant une ventilation optimisée de la tête de compression.

Certains modèles sont montés avec des silencieux d'entrée d'air.

La combinaison de matériaux d'exception et un assemblage soigneux, garantissent des performances excellentes et une durée de vie accrue.

Échelle de décibels

Compresseurs insonorisés avec le niveau sonore le plus bas de leur catégorie

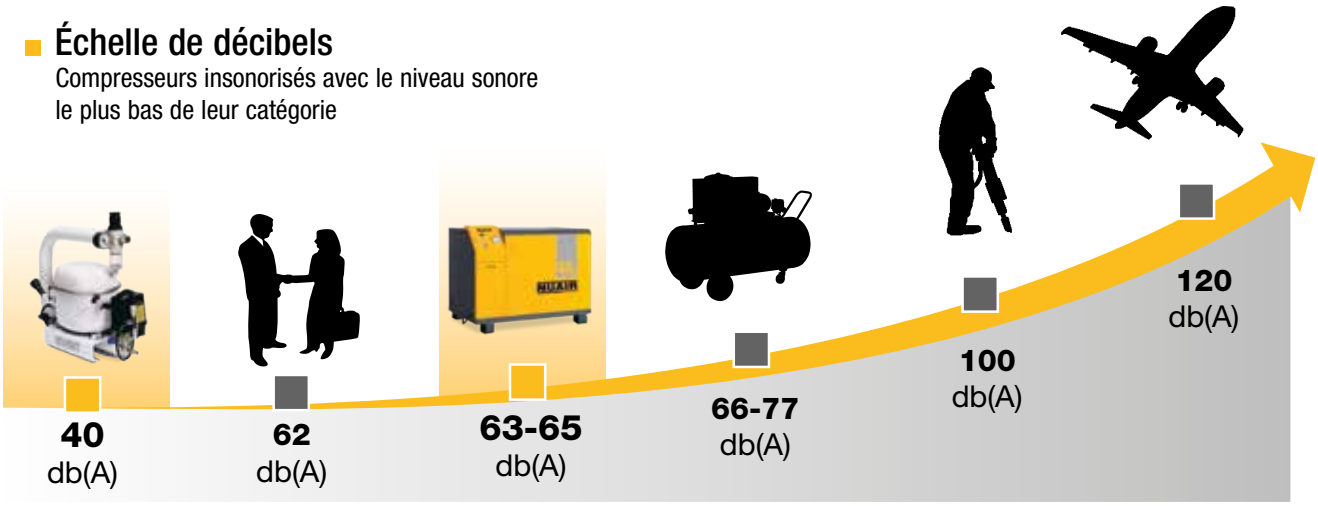

SILENCIEUX 40 DB(A)

JF-AIR 15

lubrifié | 6 bar | 1 L

SILAIR 50/9 (AL)

lubrifié | 8 bar | 9 L

SILAIR 50/24

lubrifié | 8 bar | 24 L

Caractéristiques / Référence		Puissance W	Capacité réservoir litres	Volume engendré l/mn	Pression bar	Tension V/Hz	Vitesse de rotation trs/mn	Dimensions cm	Poids kg	P.U. H.T. euros
JF-AIR 15	114920	150W	1	17	6	230/50	2850	22x42x39	14	**395**
JF-AIR 20	114950	150W	3,5	17	6	230/50	2850	30x38x37	17	**475**
SILAIR 30/9	114900	200W	9	30	8	230/50	2850	34x34x50	19	**515**
SILAIR 50/9 (AL)	114910	340W	9	50	8	230/50	2850	34x34x50	22	**790**
SILAIR 50/15 (AL)	114940	340W	15	50	8	230/50	2850	38x38x68	28	**795**
SILAIR 50/24	124900	340W	24	50	8	230/50	2850	43x43x73	28	**820**
SILAIR 100/24 (AL)	124910	680W	24	100	8	230/50	2850	73x36x70	43	**1 330**

INSONORISÉS • SUR CHÂSSIS

NB5/5,5T/SIL

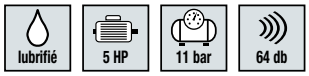

Maintenance facile

Ces compresseurs sont conçus avec une attention particulière pour faciliter les opérations de maintenance de tous les composants.

Tableau de commande complet

Orienté pour une meilleure visibilité, il comporte un manomètre, le compteur horaire et l'interrupteur général.

Ventilation forcée

Une meilleure ventilation du moteur et de la tête de compression.

Tendeur de courroie

Un galet tendeur ajuste la tension de la courroie et facilite son remplacement.

NB10/10T/SIL SD

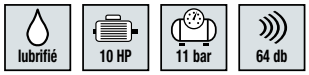

Caractéristiques / Référence		Puissance HP/kW	Capacité réservoir litres	Volume engendré m^3/h	Pression bar	Tension V/Hz	Vitesse de rotation trs/mn	Niveau sonore db(A)	Dimensions cm	Poids kg	P.U. H.T. euros
B2800B/3FM/50 SIL	132300	3/2,2	50	20	10	230/50/mono	1570	65	80x52x98	148	**1 550**
NB5/5,5T/SIL	104201	5.5/4	2	38	11	400/50/tri	1480	64	108x72x82	167	**2 410**
NB7/7,5T/SIL	104211	7.5/5.5	2	50	11	400/50/tri	1250	64	108x72x82	174	**3 050**
NB10/10T/SIL SD*	104301	10/7.5	2	74	11	400/50/tri	1250	64	120x85x87	252	**3 490**

* SD = Démarrage Etoile triangle

INSONORISÉS • SUR CHÂSSIS • CUVE VERTICALE

NB7/7,5T/SIL-500V

lubrifié | 7.5 HP | 11 bar | 500 L | 64 db

Caractéristiques Référence	Puissance HP/kW	Capacité réservoir litres	Volume engendré m³/h	Pression bar	Tension V/Hz	Vitesse de rotation trs/mn	Niveau sonore db(A)	P.U. H.T. euros
NB5/5,5T/SIL-500V	5.5/4	500	38	11	400/50/tri	1250	64	**2 810**
NB7/7,5T/SIL-500V	7.5/5.5	500	50	11	400/50/tri	1250	64	**3 450**
NB10/10T/SIL SD-500V*	10/7.5	500	74	11	400/50/tri	1250	64	**3 890**

Option 13 bar : 450,00 euro HT

* SD = Démarrage Etoile triangle

INSONORISÉS • SUR CHÂSSIS • CUVE VERTICALE • TRAITEMENT D'AIR

NB10/10T/SIL SD-500V-ES

lubrifié | 10 HP | 11 bar | 500 L | 64 db

Caractéristiques Référence	Puissance HP/kW	Capacité réservoir litres	Volume engendré m³/h	Pression bar	Tension V/Hz	Vitesse de rotation trs/mn	Niveau sonore db(A)	P.U. H.T. euros
NB5/5,5T/SIL-500V-ES	5.5/4	500	38	11	400/50/tri	1480	64	**4 010**
NB7/7,5T/SIL-500V-ES	7.5/5.5	500	50	11	400/50/tri	1250	64	**4 770**
NB10/10T/SIL SD-500V-ES*	10/7.5	500	74	11	400/50/tri	1250	64	**5 110**

Option 13 bar : 450,00 euro HT

* SD = Démarrage Etoile triangle

Gamme Insonorisée sur CUVE

- Fixes ou mobiles, la gamme insonorisée sur cuve offre tout le confort du travail silencieux dans un encombrement minimum.

Grandes roues pour un déplacement plus facile

Tête puissante et performante

B3800/2M/100C

NB10/10/500F/SIL SD

Tableau de démarrage étoile / triangle.

Silencieux sur l'entrée d'air pour diminuer le volume sonore.

Ventilation forcée pour un refroidissement maximum. Ventilateur thermostatique sur la version avec démarrage étoile / triangle.

Un galet tendeur ajuste la tension de la courroie et facilite son remplacement.

Caractéristiques Référence		Puissance HP/kW	Capacité réservoir litres	Volume engendré m³/h	Pression bar	Tension V/Hz	Vitesse de rotation trs/mn	Niveau sonore db(A)	Dimensions cm	Poids kg	P.U. H.T. euros
B3800/2M/100C SIL	142400	2/1,5	100	17	10	230/50mono	800	69	120x45x96	85	**1 220**
NB5/5.5/270F/SIL	174201	5.5/4	270	38	11	400/50/tri	1480	64	145x72x133	242	**2 570**
NB7/7.5/500F/SIL	184201	7.5/5.5	500	50	11	400/50/tri	1250	64	193x72x146	297	**3 655**
AVEC SÉCHEUR	188240										**4 555**
NB10/10/500F/SIL SD*	184301	10/7.5	500	74	11	400/50/tri	1250	64	193x85x152	375	**4 150**
AVEC SÉCHEUR	188340										**5 250**

* SD = Démarrage Etoile triangle

Compresseurs à MOTEUR THERMIQUE

- Dédiés aux utilisations extérieures sur chantier, atelier mobile, dépannage ou pour une utilisation distante d'une alimentation électrique.

BK119-100-9S-HONDA

lubrifié | 9 HP | 12 bar | 100 L

PIONNER 236/4S-HONDA

lubrifié | 4 HP | 10 bar | 10 L

Moteur Honda conforme aux normes d'émissions les plus strictes.;

Arceau supplémentaire permettant le levage.

Roues larges pour faciliter le déplacement sur tout types de terrains.

Détendeur sur-dimensionné avec double sortie.

BK119-230-9S HONDA

lubrifié | 10 HP | 12 bar | 230 L

Caractéristiques Référence		Puissance HP/kW	Capacité réservoir litres	Volume engendré m³/h	Pression bar	Moteur	Fixe /mobile	Dimensions cm	Poids kg	P.U. H.T. euros
PIONNER 236/4S-HONDA	117401	4/3	10	14	10	HONDA	mobile	54x44x72	32	**1 350**
WARRIOR 103-5.5S-HONDA	117200	5,5/4	2 x 10	22	10	HONDA	mobile	75x70x95	72	**2 340**
MK103-100-5,5S-HONDA	147201	5,5/4	100	22	10	HONDA	mobile	116x45x100	88	**1 690**
BK119-100-9S-HONDA AP	149010	9/6,7	100	38	12	HONDA	mobile	105x50x106	121	**2 545**
BK119-230-9S HONDA	178260	9/6,7	230	50	12	HONDA	fixe	105x50x106	121	**4 650**
BK119/34/9S HONDA	119000	9/6,7	2 x 17	57	10	HONDA	mobile	108x75x89	124	**4 210**

DIESEL • FIXES



Moteur Diesel 7,5 cv

Ailettes larges pour un refroidissement optimum

DIES/120/7,5LO

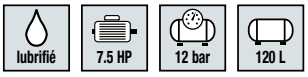

DIES/230/10YA

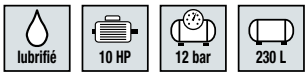

Caractéristiques / Référence		Puissance HP/kW	Capacité réservoir litres	Volume engendré m³/h	Pression bar	Moteur	Vitesse de rotation trs/mn	Dimensions cm	Poids kg	P.U. H.T. euros
DIES/120/7,5LO	149001	7,5/5,5	120	40	10/12	LOMBARDINI	-	112x58x100	145	**5 980**
DIES/230/10YA	169000	10/7,5	230	68	10/12	YANMAR	-	130x58x113	220	**6 685**

DIESEL • BI-ÉNERGIE • FIXES

DIES/230/7.5LO/2KVA

lubrifié | 7.5 HP | 12 bar | 230 L

DIES/230/10YA/2KVA

lubrifié | 10 HP | 12 bar | 230 L

DIES/17LO/6KVAMT

lubrifié | 17 HP | 12 bar | 120 L

Caractéristiques / Référence		Puissance HP/kW	Capacité réservoir litres	Volume engendré m³/h	Pression bar	Moteur	Puissance génératrice KVA	Tension V/Hz	Dimensions cm	Poids kg	P.U. H.T. euros
DIES/230/7.5LO/2KVA	169004	7,5/5,5	230	38	10/12	LOMBARDINI	2	230/50	128x67x114	215	**6 680**
DIES/230/10YA/2KVA	169003	10/7,5	230	68	10/12	YANMAR	2	230/50	130x58x113	239	**7 100**
DIES/230/10YA/6KVA	169001	10/7,5	230	68	10/12	YANMAR	6	230/50	130x58x113	251	**7 300**
DIES/230/10YA/6KVAT	169002	10/7,5	230	68	10/12	YANMAR	6	380/50	130x58x113	254	**8 300**
DIES/17LO/2KVA*	149003	17/12,6	NON	68	10/12	LOMBARDINI	2	230/50	117x100x171	395	**13 100**
DIES/17LO/6KVAT*	149004	17/12,6	NON	68	10/12	LOMBARDINI	6	380/50	117x100x171	410	**14 250**
DIES/17LO/6KVAMT**	149000	17/12,6	120	68	10/12	LOMBARDINI	6	230/380/50	-	-	**14 800**
FILTRE RÉGULATEUR, LUBRIFICATEUR + ENROULEUR											**1 420**
RÉSERVOIR 120 Litres											**1 030**
Option arrêt à clé sur 7 cv diesel											**570**
Batterie											**315**

* Avec mise à vide manuelle, batterie, jerrican 23 Litres, flexible d'échappement et tableau de bord.
** Avec mise à vide manuelle, batterie, jerrican 23 Litres, flexible d'échappement et tableau de bord + cuve 120 Litres et enrouleur.

ESSENCE • BI-ÉNERGIE • FIXES

Caractéristiques / Référence		Puissance HP/kW	Capacité réservoir litres	Volume engendré m³/h	Pression bar	Moteur	Puissance génératrice KVA	Tension V/Hz	Poids kg	P.U. H.T. euros
BK119/34/9S HONDA	119010	9/6,7	2x17	45	10	HONDA	2	230/50	-	**4 710**
BK119/230/9SG HONDA	119020	9/6,7	230	45	12	HONDA	2	230/50	-	**4 830**
BK119/230/11SG6M HONDA	119030	11/8,2	230	45	12	HONDA	6	230/50	-	**5 380**
BK119/230/11SG6T HONDA	119040	11/8,2	230	45	12	HONDA	6	380/50	-	**5 680**

ESSENCE • ROTATIFS À VIS • MOBILES

ECO1000 HDM

lubrifié | 13 HP | 7 bar

SC1000 HDM

lubrifié | 13 HP | 7 bar

Caractéristiques Référence	Puissance HP/kW	Volume engendré m^3/h	Pression bar	Moteur	Dimensions cm	Poids kg	P.U. H.T. euros
ECO1000 HDM-N	13/9,6	60	7	HONDA	84x59x59	75	**7 400**
ECO1000 HDE-N	13/9,6	60	7	HONDA	84x59x59	76	**8 110**
SC1000 HDM-N	13/9,6	60	7	HONDA	82x62x57	95	**8 210**
SC1000 HDE-N	13/9,6	60	7	HONDA	82x62x57	96	**8 950**
SC1500 HDE-N	18/13,4	90	7	HONDA	88x66x59	140	**11 380**
SC1800 HDE-N	24/18	108	7	HONDA	88x66x59	150	**13 520**



LA TECHNOLOGIE À VIS NUAIR

- NUAIR produit tous les composants principaux de ses compresseurs à vis dans son unité de production en Italie. Le processus de production utilise les machines outils les plus récentes et les plus sophistiquées, ce qui garantit un haut niveau de qualité. Les études de conception sont réalisées par notre propre équipe d'ingénieurs. Leur expérience et leur expertise sont la source d'une gamme de compresseurs en constante évolution. Il en résulte des machines de plus en plus fiables, silencieuses, durables et économes en énergie.
- Les compresseurs à vis NUAIR sont développés pour les petites et moyennes industries pour lesquelles le compresseur représente la principale source d'énergie.
- Notre nouvelle génération compresseurs à vis a été conçue pour :
  - Un maximum d'air comprimé avec un minimum de consommation d'énergie
  - Une durée de vie prolongé en améliorant la résistance à l'utilisation intensive
  - Une flexibilité permettant la modularité des options

La conception, les tests, la production, l'assemblage et l'exportation sont intégralement réalisés par le groupe NUAIR.
Chaque produit est suivi tout au long du processus et minutieusement contrôlé à toutes les phases d'assemblage. Une équipe assure un contrôle qualité en permanence.

Les compresseurs à vis NUAIR sont conçus pour une utilisation continue dans les plus sévères conditions d'utilisation. Basé sur une utilisation modulaire, une faible consommation d'énergie une facilité d'utilisation et d'entretien et un faible coût de production et de maintenance.

Les pièces détachées des différents compresseurs à vis sont également fabriquées par NUAIR.

La philosophie du groupe NUAIR est d'intégrer un maximum d'éléments à l'intérieur même du compresseur. Les avantages d'un système compact sont : moins de pièces, moins de tuyaux et de connections, opérations de maintenance moins fréquentes, réduction des vibrations et facilité d'assemblage.

ENTRAÎNEMENT DIRECT

K-MID 7/10

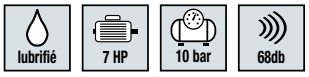

K-MAX 15/13

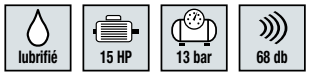

Caractéristiques Référence		Puissance HP/kW	Débit réel m³/h	Pression bar	Tension V/Hz	Raccord	Niveau sonore db(A)	Dimensions cm	Poids kg	P.U. H.T. euros
K-MID 7/10	250810	7,5/5,5	42	10	400/50/tri	1/2"	62	75x65x86	160	**4 330**
K-MID 7/13	250813	7,5/5,5	27	13	400/50/tri	1/2"	62	75x65x86	160	**4 380**
K-MID 10/10	251110	10/7.5	63	10	400/50/tri	1/2"	62	75x65x86	185	**5 050**
K-MID 10/13	251113	10/7.5	42	13	400/50/tri	1/2"	62	75x65x86	185	**5 100**
K-MAX 15/08	251608	15/11	102	8	400/50/tri	3/4"	68	100x70x100	230	**5 565**
K-MAX 15/10	251610	15/11	93	10	400/50/tri	3/4"	68	100x70x100	230	**5 565**
K-MAX 15/13	251613	15/11	72	13	400/50/tri	3/4"	68	100x70x100	230	**6 615**
K-MAX 20/10	252110	20/15	123	10	400/50/tri	3/4"	68	100x70x100	250	**6 280**
K-MAX 20/13	252113	20/15	102	13	400/50/tri	3/4"	68	100x70x100	250	**6 340**

Groupe d'aspiration NUAIR.

Encombrement faible, machine compacte.

Transmission directe : puissance optimisée.

Le contrôleur Easy Tronic Micro II indique la pression de travail, la mise sous pression ou en veille, la température d'huile.

Gamme SATURN

- La gamme SATURN de NUAIR utilise une transmission par courroie POLY-V qui assure une durée de vie rallongée et un minimum de maintenance
- Interrupteur électromécanique s'utilisant avec ou sans l'aspiration : diminution de la consommation électrique.
- Ventilation indépendante du moteur principal
- Emprise au sol minimum
- Silence de fonctionnement 68 à 70 dB(A)

- Excellente accessibilité à la mécanique facilitant la maintenance régulière.

SATURN 10/08

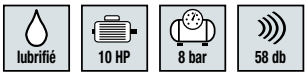

Entrée d'air de conception et fabrication Italienne.

Valve d'aspiration de conception et fabrication Italienne.

Disponible en version 8,10 ou 13 bar.

Ventilateur radial assurant une grande capacité de refroidissement avec un faible niveau sonore.

Caractéristiques Référence		Puissance HP/kW	Capacité réservoir litres	Débit réel m³/h	Pression bar	Tension V/Hz	Raccord	Niveau sonore db(A)	Dimensions cm	Poids kg	P.U. H.T. euros
SATURN 10/08	201008	10/7.5	-	75	8	400/50/tri	3/4"	68	80x60x98	195	**5 050**
SATURN 10/10	201010	10/7.5	-	60	10	400/50/tri	3/4"	68	80x60x98	195	**5 050**
SATURN 10/13	201013	10/7.5	-	45	13	400/50/tri	3/4"	68	80x60x98	195	**5 100**
SATURN 15/08	201508	15/11	-	99	8	400/50/tri	3/4"	69	80x60x98	212	**5 490**
SATURN 15/10	201510	15/11	-	87	10	400/50/tri	3/4"	69	80x60x98	212	**5 490**
SATURN 15/13	201513	15/11	-	66	13	400/50/tri	3/4"	69	80x60x98	212	**5 540**
SATURN 20/08	202008	20/15	-	120	8	400/50/tri	3/4"	70	80x60x98	230	**5 950**
SATURN 20/10	202010	20/15	-	108	10	400/50/tri	3/4"	70	80x60x98	230	**5 950**
SATURN 20/13	202013	20/15	-	90	13	400/50/tri	3/4"	70	80x60x98	230	**6 000**

ENTRAÎNEMENT COURROIE AVEC CARTE ÉLECTRONIQUE

Gamme VEGA

- La gamme VEGA de NUAIR utilise une transmission par courroie POLY-V qui assure une durée de vie rallongée et un minimum de maintenance en comparaison avec les courroies trapézoïdales standards. La courroie POLY-V permet de maintenir une transmission efficace en réduisant la consommation d'énergie.
- L'accès aux filtres à air et huile, séparateur air/huile et points de maintenance est facilité grâce aux panneaux amovibles.

VEGA 15/10

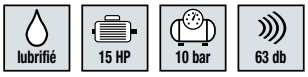

Air filtré par le panneau pré-filtre en matériaux imputrescibles et lavable.

Panneau de contrôle électronique NRG pour les fonctions spéciales et signaler les anomalies.

Régulation d'aspiration électronique. Le système régule la compression en fonction de la demande d'air.

Caractéristiques / Référence		Puissance HP/kW	Capacité réservoir litres	Débit réel m³/h	Pression bar	Tension V/Hz	Raccord	Niveau sonore db(A)	Dimensions cm	Poids kg	P.U. H.T. euros
VEGA 10/08	241008	10/7.5	-	75	8	400/50/tri	3/4"	62	120x70x101	240	**5 685**
VEGA 10/10	241010	10/7.5	-	60	10	400/50/tri	3/4"	62	120x70x101	240	**5 685**
VEGA 10/13	241013	10/7.5	-	45	13	400/50/tri	3/4"	62	120x70x101	240	**5 900**
VEGA 15/08	241508	15/11	-	99	8	400/50/tri	3/4"	63	120x70x101	254	**5 900**
VEGA 15/10	241510	15/11	-	90	10	400/50/tri	3/4"	63	120x70x101	254	**5 900**
VEGA 15/13	241513	15/11	-	69	13	400/50/tri	3/4"	63	120x70x101	254	**5 940**
VEGA 20/08	242008	20/15	-	126	8	400/50/tri	3/4"	64	120x70x101	280	**6 390**
VEGA 20/10	242010	20/15	-	111	10	400/50/tri	3/4"	64	120x70x101	280	**6 390**
VEGA 20/13	242013	20/15	-	93	13	400/50/tri	3/4"	64	120x70x101	280	**6 440**
VEGA 25/08	242508	25/18,5	-	162	8	400/50/tri	3/4"	70	151x73x108	420	**8 390**
VEGA 25/10	242510	25/18,5	-	147	10	400/50/tri	3/4"	70	151x73x108	420	**8 390**
VEGA 25/13	242513	25/18,5	-	123	13	400/50/tri	3/4"	70	151x73x108	420	**8 440**
VEGA 30/08	243008	30/22	-	198	8	400/50/tri	3/4"	71	151x73x108	440	**8 795**
VEGA 30/10	243010	30/22	-	174	10	400/50/tri	3/4"	71	151x73x108	440	**8 795**
VEGA 30/13	243013	30/22	-	138	13	400/50/tri	3/4"	71	151x73x108	440	**8 855**
VEGA 40/08	244008	40/30	-	252	8	400/50/tri	3/4"	74	151x73x108	470	**9 590**
VEGA 40/10	244010	40/30	-	234	10	400/50/tri	3/4"	74	151x73x108	470	**9 590**
VEGA 40/13	244013	40/30	-	189	13	400/50/tri	3/4"	74	151x73x108	470	**9 650**
VEGA 50/08	245008	50/37.5	-	354	8	400/50/tri	1-1/4"	70	160x95x150	870	**13 970**
VEGA 50/10	245010	50/37.5	-	312	10	400/50/tri	1-1/4"	70	160x95x150	870	**13 970**
VEGA 50/13	245013	50/37.5	-	246	13	400/50/tri	1-1/4"	70	160x95x150	870	**14 030**

- **POUR PUISSANCES JUSQU'À 100HP/75KW ET VITESSES VARIABLES : NOUS CONSULTER**

K-MID 7/10 - 500V

lubrifié | 7 HP | 10 bar | 500 L | 62 db

K-MAX 15/10 - 500V

lubrifié | 15 HP | 10 bar | 500 L | 68 db

Caractéristiques Référence	Puissance HP/kW	Capacité réservoir litres	Débit réel m³/h	Pression bar	Tension V/Hz	Raccord	Niveau sonore db(A)	P.U. H.T. euros
K-MID 7/10 - 500V	7/5	500	42	10	400/50/tri	1/2"	62	**5 500**
K-MID 10/10 - 500V	10/7.5	500	63	10	400/50/tri	1/2"	62	**5 760**
K-MAX 15/08 - 500V	15/11	500	102	8	400/50/tri	3/4"	68	**6 300**
K-MAX 15/10 - 500V	15/11	500	93	10	400/50/tri	3/4"	68	**6 300**
K-MAX 20/10 - 500V	20/15	500	123	10	400/50/tri	3/4"	68	**6 950**

Option 13 bar : + 450€ H.T.

SATURN 10/10 - 500V

lubrifié | 10 HP | 10 bar | 500 L | 68 db

VEGA 15/10 - 500V

lubrifié | 15 HP | 10 bar | 500 L | 63 db

Caractéristiques Référence	Puissance HP/kW	Capacité réservoir litres	Débit réel m³/h	Pression bar	Tension V/Hz	Raccord	Niveau sonore db(A)	P.U. H.T. euros
SATURN 10/08 - 500V	10/7.5	500	75	8	400/50/tri	3/4"	68	**4 170**
SATURN 10/10 - 500V	10/7.5	500	60	10	400/50/tri	3/4"	68	**4 170**
SATURN 15/08 - 500V	15/11	500	99	8	400/50/tri	3/4"	69	**4 270**
SATURN 15/10 - 500V	15/11	500	87	10	400/50/tri	3/4"	69	**4 270**
SATURN 20/08 - 500V	20/15	500	120	8	400/50/tri	3/4"	70	**4 645**
SATURN 20/10 - 500V	20/15	500	108	10	400/50/tri	3/4"	70	**4 645**
VEGA 10/08 - 500V	10/7.5	500	75	8	400/50/tri	3/4"	62	**6 340**
VEGA 10/10 - 500V	10/7.5	500	60	10	400/50/tri	3/4"	62	**6 340**
VEGA 15/08 - 500V	15/11	500	99	8	400/50/tri	3/4"	63	**6 430**
VEGA 15/10 - 500V	15/11	500	90	10	400/50/tri	3/4"	63	**6 430**
VEGA 20/08 - 500V	20/15	500	126	8	400/50/tri	3/4"	64	**6 920**
VEGA 20/10 - 500V	20/15	500	111	10	400/50/tri	3/4"	64	**6 920**

Option 13 bar : + 450€ H.T.

COMPRESSEURS AVEC CUVE VERTICALE ET TRAITEMENT D'AIR

PACK K-MID 7/10 - 500V

PACK K-MAX 15/10 - 500V

Caractéristiques Référence	Puissance HP/kW	Capacité réservoir litres	Débit réel m³/h	Pression bar	Tension V/Hz	Raccord	Niveau sonore db(A)	P.U. H.T. euros
PACK K-MID 7/10 - 500V	7/5	500	42	10	400/50/tri	1/2"	62	**6 835**
PACK K-MID 10/10 - 500V	10/7.5	500	63	10	400/50/tri	1/2"	62	**7 330**
PACK K-MAX 15/08 - 500V	15/11	500	102	8	400/50/tri	3/4"	68	**8 000**
PACK K-MAX 15/10 - 500V	15/11	500	93	10	400/50/tri	3/4"	68	**8 000**
PACK K-MAX 20/10 - 500V	20/15	500	123	10	400/50/tri	3/4"	68	**8 600**

Option 13 bar : + 450€ H.T.

PACK SATURN 10/10 - 500V

PACK VEGA 15/10 - 500V

Caractéristiques Référence	Puissance HP/kW	Capacité réservoir litres	Débit réel m³/h	Pression bar	Tension V/Hz	Raccord	Niveau sonore db(A)	P.U. H.T. euros
PACK SATURN 10/08 - 500V	10/7.5	500	75	8	400/50/tri	3/4"	68	**7 300**
PACK SATURN 10/10 - 500V	10/7.5	500	60	10	400/50/tri	3/4"	68	**7 300**
PACK SATURN 15/08 - 500V	15/11	500	99	8	400/50/tri	3/4"	69	**7 700**
PACK SATURN 15/10 - 500V	15/11	500	87	10	400/50/tri	3/4"	69	**7 700**
PACK SATURN 20/08 - 500V	20/15	500	120	8	400/50/tri	3/4"	70	**8 350**
PACK SATURN 20/10 - 500V	20/15	500	108	10	400/50/tri	3/4"	70	**8 350**
PACK VEGA 10/08 - 500V	10/7.5	500	75	8	400/50/tri	3/4"	62	**7 950**
PACK VEGA 10/10 - 500V	10/7.5	500	60	10	400/50/tri	3/4"	62	**7 950**
PACK VEGA 15/08 - 500V	15/11	500	99	8	400/50/tri	3/4"	63	**8 420**
PACK VEGA 15/10 - 500V	15/11	500	90	10	400/50/tri	3/4"	63	**8 420**
PACK VEGA 20/08 - 500V	20/15	500	126	8	400/50/tri	3/4"	64	**8 940**
PACK VEGA 20/10 - 500V	20/15	500	111	10	400/50/tri	3/4"	64	**8 940**

Option 13 bar : + 450€ H.T.

Gammes SATURN et STAR

- Une optimisation qui réduit l'emprise au sol, et facilite le déplacement.
- Le plus bas niveau sonore disponible sur le marché.
- Prêt à l'emploi :
  Les compresseurs des gammes SATURN et STAR sont livrés avec leur câble électrique et remplis de lubrifiant semi-synthétique.

SATURN 10/10/500

Caractéristiques / Référence		Puissance HP/kW	Capacité réservoir litres	Débit réel m³/h	Pression bar	Tension V/Hz	Niveau sonore db(A)	Dimensions cm	Poids kg	P.U. H.T. euros
SATURN 10/08/500 F-ES	220708	10/7.5	500	75	8	400/50/tri	68	200x70x170	389	**7 070**
SATURN 10/10/500 F-ES	220710	10/7.5	500	60	10	400/50/tri	68	200x70x170	389	**7 070**
SATURN 15/08/500 F-ES	221108	15/11	500	99	8	400/50/tri	69	200x70x170	406	**7 450**
SATURN 15/10/500 F-ES	221110	15/11	500	87	10	400/50/tri	69	200x70x170	406	**7 450**
SATURN 20/08/500 F-ES	221508	20/15	500	120	8	400/50/tri	70	200x70x170	425	**7 950**
SATURN 20/10/500 F-ES	221510	20/15	500	108	10	400/50/tri	70	200x70x170	425	**7 950**

Sécheur d'air par masse thermique. Option 13 bar : + 450€ H.T. sauf 20 HP

La courroie POLY-V permet de maintenir une transmission efficace en réduisant la consommation d'énergie.

La purge de condensat est directement intégrée au sécheur et ajustable électroniquement.

Accès facile aux filtres à air et huile, séparateur air/huile et points de maintenance grâce aux panneaux amovibles.

Encombrement réduit, facile à déplacer.

STAR 15/10/500

Caractéristiques / Référence		Puissance HP/kW	Capacité réservoir litres	Débit réel m³/h	Pression bar	Tension V/Hz	Niveau sonore db(A)	Dimensions cm	Poids kg	P.U. H.T. euros
STAR 10/08/500	221208	10/7.5	500	75	8	400/50/tri	62	198x70x165	386	**8 050**
STAR 10/10/500	221210	10/7.5	500	60	10	400/50/tri	62	198x70x165	386	**8 050**
STAR 15/08/500	221608	15/11	500	99	8	400/50/tri	63	198x70x165	410	**8 340**
STAR 15/10/500	221610	15/11	500	90	10	400/50/tri	63	198x70x165	410	**8 340**
STAR 20/08/500	222108	20/15	500	126	8	400/50/tri	64	198x70x165	436	**8 990**
STAR 20/10/500	222110	20/15	500	111	10	400/50/tri	64	198x70x165	436	**8 990**

Option 13 bar : + 450€ H.T.

Le TRAITEMENT de L'AIR COMPRIMÉ

Pour préserver le réseau, les outils et obtenir une production parfaite, il est indispensable d'avoir une qualité d'air optimale. C'est pourquoi NUAIR met à votre disposition une gamme complète dédiée au traitement de l'air comprimé.

Un air parfaitement traité protège les installations (corrosion, obstruction…) et réduit les coûts énergétiques en limitant les pertes de charge. Il accroît la longévité des outils et du réseau et baisse les coûts de maintenance. Selon le type d'utilisation, l'air fourni doit être sec, sans impureté, déshuilé ou exempt d'odeur.

La gamme **NUAIR** vous permet de réaliser le réseau de traitement d'air le mieux adapté à votre type d'application. Tous ces accessoires sont adaptés au restant de la gamme, de manière à garantir une qualité d'air optimale.

SCHEMA TYPE D'INSTALATION

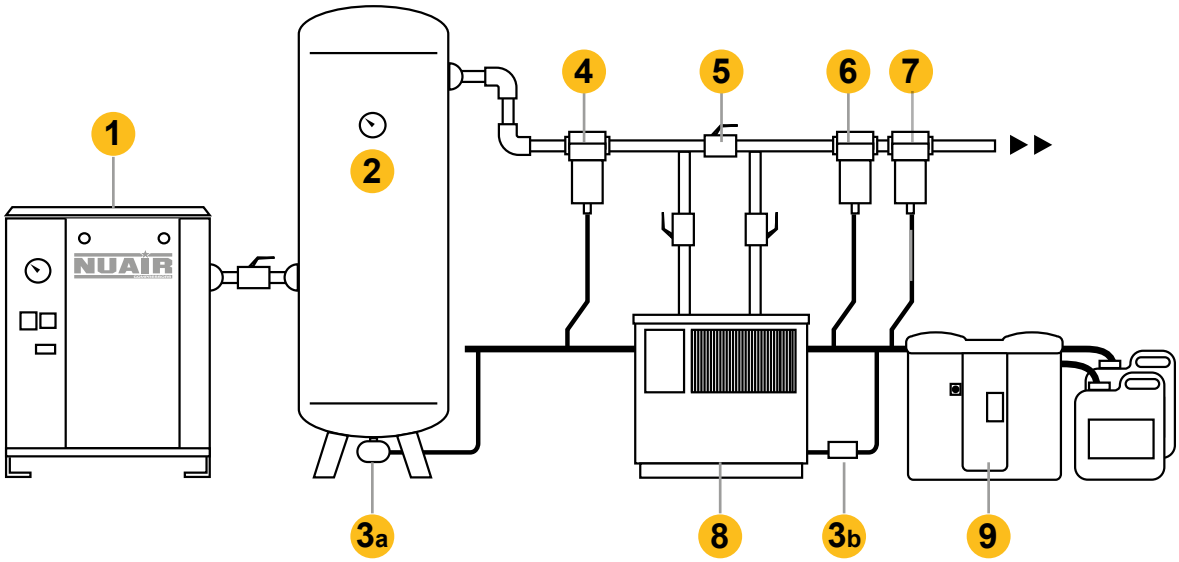

1 COMPRESSEUR D'AIR

A la sortie du compresseur, l'air est chargé d'eau, d'huile, de poussières, de résidus métalliques divers et d'odeurs. Ces éléments sont dus au process de fabrication ainsi qu'à la qualité de l'air ambiant aspiré.

2 RÉSERVOIR

Véritable "poumon" de l'installation, il stocke l'air comprimé pour réguler la production et limiter les pertes de charges. Il intervient également dans le traitement de l'air en le refroidissant (récupération d'une grande partie de l'eau contenue dans l'air à la sortie du compresseur).

3a 3b PURGES AUTOMATIQUE/TEMPORISÉES

Elle drainent les condensats situés au fond du réservoir ou ceux issus du sécheur d'air.
Ces condensats sont ensuite amenés par gravité au séparateur eaux/huile.

4 PRÉFILTRE - GRADE P - 3 µm

Préfiltre destiné à filtrer les particules liquides et solides supérieures à 3 microns. Il protège le réseau en amont. Indispensable à toute installation.

5 BY PASS

Recommandé pour pouvoir effectuer les travaux de maintenance sur le sécheur sans interrompre la production d'air comprimé.

6 FILTRE COALESCENT - GRADE S - 0,1 µm

Filtre destiné à filtrer les particules liquides et solides supérieures à 0,1 micron. Il convient à la plupart des installations industrielles et de peinture.

7 FILTRE COALESCENT - GRADE A - 0,03 µm

Filtre à charbon actif, recommandé pour éliminer les odeurs et vapeurs. Requis pour les installations pharmaceutiques, chimiques, alimentaires ainsi que pour les process sensibles.

8 SÉCHEUR D'AIR

Il élimine la vapeur d'eau dans l'air afin de diminuer les risques de corrosion et de pollution du circuit, des outils et des applications.
NUAIR propose une gamme de sécheurs par RÉFRIGÉRATION et une gamme par ADSORPTION

9 SÉPARATEUR EAU/HUILE

Il sépare l'eau des résidus d'huile. C'est une solution fiable et économique pour que vos rejets soient en conformité avec la législation.

RÉSERVOIRS D'AIR VERTICAUX • ÉQUIPÉS

Caractéristiques	Référence		Capacité réservoir litres	Poids	Pression soupape bar	Ø ext. V/Hz	Hauteur trs/mn	Ø entrée/sortie	P.U. H.T. euros
Galvanisé	**RV120G11**	420120	120	42	11	400	1362	3/4"	**485**
	RV250G11	420250	250	68	11	500	1780	3/4"	**705**
	RV500G11	420500	500	123	11	600	2185	2"	**935**
	RV900G11	420900	900	230	11	800	2281	2"	**1 595**
	RV1000G11	421010	1000	210	11	800	2350	2"	**1 680**
	RV1500G12	421500	1500	311	12	1000	2305	2"	**3 140**
	RV2000G11	422000	2000	360	11	1100	2490	2"	**3 990**
	RV3000G11	423000	3000	670	11	1200	3082	DN80	**6 620**
	RV4000G11	424000	4000	832	11	1200	3872	DN80	**8 100**
	RV5000G11	425000	5000	1177	11	1400	3719	DN100	**10 200**
	RV250G16	420251	250	87	16	500	1780	3/4"	**920**
	RV500G16	420501	500	161	16	600	2185	2"	**1 095**
	RV1000G16	421000	1000	230	16	800	2335	2"	**2 760**
Peint	**RV500P11**	410501	500	115	11	600	2081	2"	**705**
	RV900P11	410901	900	215	11	800	2153	2"	**1 270**
	RV500P16	410502	500	150	16	600	2079	2"	**1 090**
	RV1000P16	411000	1000	230	16	800	2350	2"	**1 490**

POUR AUTRES PRESSIONS ET CAPACITÉS, NOUS CONSULTER.

RÉSERVOIRS D'AIR HORIZONTAUX PEINTS • PEINT • ÉQUIPÉS

Caractéristiques	Référence		Capacité réservoir litres	Poids	Pression soupape bar	Ø ext. mm	Longueur mn	Ø entrée/sortie	P.U. H.T. euros
RH270P11	450270	270	76	11	500	1458	3/4"	**760**
RH500P14	450500	500	132	14	600	1802	3/4"	**1 350**

PURGES

Caractéristiques	Référence	Désignation	P.U. H.T. euros
PUR/TIMER		Purge automatique temporisée	**110**
PUR/KIT		Kit d'adaptation pour purge automatique pour réservoir d'air vertical jusqu'à 100 litres	**30**
PUR/NIVEAU		Purge auto à détection de niveau d'eau	**185**

FILTRES

GRADES de filtration :
P : 3 µm
S : 0,1 µm
A : 0,03 µm

Caractéristiques					Éléments filtrants		
Référence		Débit m3/h	Ø Raccordement	P.U. H.T. euros	Référence		P.U. H.T. euros
HEF060A	525006	60	1/2 ''	**225**	1/6050A	535006	**55**
HEF060P	527006	60	1/2 ''	**225**	1/6050P	537006	**55**
HEF060S	526006	60	1/2 ''	**225**	1/6050S	536006	**55**
HEF080A	525008	80	1/2 ''	**235**	1/7050A	535008	**75**
HEF080P	527008	80	1/2 ''	**235**	1/7050P	537008	**75**
HEF080S	526008	80	1/2 ''	**235**	1/7050S	536008	**75**
HEF120A	525012	120	1/2 ''	**245**	1/14050A	535012	**85**
HEF120P	527008	120	1/2 ''	**245**	1/14050P	537012	**85**
HEF120S	526008	120	1/2 ''	**245**	1/14050S	536012	**85**
HEF200A	525020	198	1 ''	**315**	1/12075A	535020	**105**
HEF200P	527020	198	1 ''	**315**	1/12075P	537020	**105**
HEF200S	526020	198	1 ''	**315**	1/12075S	536020	**105**
HEF340A	525034	335	1 ''	**340**	1/22075A	535034	**145**
HEF340P	527008	335	1 ''	**340**	1/22075P	537034	**145**
HEF340S	526008	335	1''	**340**	1/22075S	536034	**145**
HEF510A	525051	510	1''1/2	**395**	1/32075A	535051	**165**
HEF510P	527008	510	1''1/2	**395**	1/32075P	537051	**165**
HEF510S	526008	510	1''1/2	**395**	1/32075S	536051	**165**

SÉCHEURS D'AIR PAR RÉFRIGÉRATION • MASSE THERMIQUE



- Facile à utiliser, démarre sans programmation et s'adapte automatiquement au volume d'air à traiter.
- Démarrage et séchage immédiat sans délais.
- S'éteint automatiquement après utilisation.
- Facile à entretenir.
- Gaz réfrigérant R134a respectueux de l'environnement.

Caractéristiques							
Référence		Débit m3/h	Pression maxi. bar	Ø Raccordement	Dimensions A x B x C x D mm	Poids kg	P.U. H.T. euros
DE24	310020	24	16	1/2"	530x300x510x41	35	**795**
DE35	310030	35	16	1/2"	530x300x510x41	36	**815**
DE54	310050	54	16	1/2"	530x300x510x41	35	**855**
DE73	310070	73	16	1/2"	530x300x510x41	39	**970**
DE108	310100	108	16	1/2"	530x300x510x41	41	**1 115**
DE148	310150	148	16	3/4"	650x370x750x41	65	**1 375**
DE190	310190	190	16	3/4"	650x370x750x41	67	**1 540**
DE228	310230	228	16	1"	650x370x750x41	80	**1 845**
DE295	310300	295	16	1"	650x370x750x41	80	**1 965**
DE480	310480	480	16	1"	780x370x850x41	103	**2 605**
DE600	310600	600	16	1 1/2"	780x370x850x41	167	**3 195**
DE720	310720	720	16	1 1/2"	780x370x850x41	189	**4 030**

P.R. : 10°C

SÉCHEURS D'AIR PAR RÉFRIGÉRATION • MASSE THERMIQUE • ÉQUIPÉS



Sécheur d'air
par réfrigération équipé
2 filtres, bypass,
2 flexibles de liaison 1,50 m

- Le bypass permet d'effectuer les opérations de maintenance sans arrêter la production d'air.

Caractéristiques Référence		Débit m3/h	Pression maxi. bar	Ø Raccordement	Dimensions du sécheur A x B x C x D mm	Poids kg	P.U. H.T. euros
DE24C	311020	24	16	1/2"	530x300x510x41	35	**1 125**
DE35C	311030	35	16	1/2"	530x300x510x41	36	**1 285**
DE54C	311050	54	16	1/2"	530x300x510x41	35	**1 385**
DE73C	311070	73	16	1/2"	530x300x510x41	39	**1 620**
DE108C	311180	108	16	1/2"	530x300x510x41	41	**1 785**
DE148C	311190	148	16	3/4"	650x370x750x41	65	**1 920**
DE190C	311200	190	16	3/4"	650x370x750x41	67	**2 020**
DE228C	311230	228	16	1"	650x370x750x41	80	**2 320**
DE295C	311231	295	16	1"	650x370x750x41	80	**2 785**

P.R. : 10°C

SÉCHEURS D'AIR PAR ADSORPTION

DAC 230 C

- Sécheurs d'air par adsorption équipés de 3 filtres grades P,S et A.

Caractéristiques Référence		Débit m3/h	Pression maxi. bar	Ø Raccord	Dimensions mm	Poids kg	P.U. H.T. euros
DA 75C	300075	75	8	1/2"	840X250X1470	75	**4 430**
DA 95C	300095	95	8	1/2"	840X245X1865	90	**4 600**
DA 170C	300170	170	8	1"	1010X335X1780	150	**5 750**
DA 230C	300230	230	8	1"	1010X335X1780	150	**6 250**
DA 340C	300340	340	8	1 1/2"	1280X405X2140	250	**8 030**
DA 420C	300420	420	8	1 1/2"	1280X405X2140	250	**8 380**

SÉPARATEURS EAU/HUILE

Caractéristiques Référence	Débit m3/h	P.U. H.T. euros
TRAIP1	0-180	**505**
TRAIP2	180-480	**1 100**
TRAIP3	480 et plus	**1 290**

FLEXIBLES DE RACCORDEMENT

Caractéristiques Référence	Ø Raccordement	Longueur	P.U. H.T. euros
FLEX1/2-150	1/2"	150	**65**
FLEX3/4-150	3/4"	150	**80**
FLEX1-150	1"	150	**90**
FLEX1.1/2-150	1 1/2"	150	**205**
FLEX1/2-300	1/2"	300	**85**
FLEX3/4-300	3/4"	300	**105**
FLEX1-300	1"	300	**110**
FLEX1.1/2-300	1 1/2"	300	**305**

ARMOIRE DE PILOTAGE

Caractéristiques Référence	Désignation	P.U. H.T. euros
ARMOIRE VIS	Boitier de permutation	**545**
COM/VIS	Commande à distance pour compresseur rotatif à vis	**555**

HUILE POUR COMPRESSEURS

Caractéristiques Référence	Désignation	P.U. H.T. euros
HP2	Huile synthétique pour compresseurs à pistons - 2 litres	**32**
HV5	Huile minérale ISO 46 pour compresseurs rotatifs à vis - 5 litres	**47**
HV20	Huile minérale ISO 46 pour compresseurs rotatifs à vis - 20 litres	**160**

SYSTÊME HORS GEL

Caractéristiques Référence	Désignation	P.U. H.T. euros
KHG/30	Kit hors gel pour vis jusqu'à 30cv	**470**

CHOISIR LE COMPRESSEUR ADAPTÉ

TÊTE	TYPE	Puissance en CV	Bricolage	Artisan - Atelier	Industrie	Mécanique V.L.	Carrosserie	Mécanique P.L.	Travaux extérieur	Dépannage	Nombre utilisateurs
PISTON	Entraînement direct - Non lubrifiés	0,75 à 2,5									1
PISTON	Entraînement direct - lubrifiés	2 à 3									1
PISTON	Entraînement par courroie	2 à 3									1
PISTON	Entraînement par courroie	4									1
PISTON	Bi-étagés - Cylindres fonte	5,5 à 10									2 - 5
PISTON	Bi-étagés - Marche lente	5,5 et 7,5									3 - 4
PISTON	gamme TECH	2 et 3									1
PISTON	Silencieux	150 W à 680 W									1
PISTON	Insonorisés	3 à 5,5									1 - 3
PISTON	Insonorisés	7,5									4 - 5
PISTON	Insonorisés	10									4 - 5
PISTON	Moteur thermique essence	4 à 9									3 - 4
PISTON	Moteur thermique diesel	7,5 à 10									4 - 5
PISTON	Moteur thermique - BI énergie	7,5 à 17									5 +
VIS	Gamme K-mid et k-max Entraînement direct	5,5 à 20									2 +
VIS	Gamme SATURN Entraînement par courroie	10 à 20									3 - 4
VIS	Gamme VEGA / STAR Entraînement par courroie	10 à 50									5 +

CONDITIONS GÉNÉRALES DE VENTE

COMMANDES : L'acceptation de nos propositions emporte acceptation sans réserve des présentes conditions de vente qui prévaudront nonobstant toutes stipulations contraires pouvant figurer sur les bons de commande de l'acheteur, ses conditions générales d'achat ou tout autre document émanant de lui.
Tous les ordres, même ceux pris par nos agents et représentants ne nous engagent qu'après acceptation écrite de notre part.
Les caractéristiques et cotes portées sur nos catalogues sont établies à titre indicatif. Elles ne nous engagent en aucun cas. Nous nous réservons la faculté de les modifier sans avis et sans changement du prix, dans le cadre de l'évolution technique de nos fabrications. Toutefois, l'acheteur conserve la possibilité de spécifier les caractéristiques auxquelles il subordonne son engagement.
Sauf stipulation contraire, nos offres et devis ne sont valables que pendant le mois qui suit leur communication.

PRIX : Selon la législation, nos prix sont indiqués hors taxe et il est fait mention sur nos tarifs et devis du taux de T.V.A. en vigueur.
Nos prix sont réputés fermes pour une durée de validité correspondant à celle du tarif en vigueur.
Les remises sur quantités sont valables pour toute commande groupant une gamme de machines livrées en un seul point.

LIVRAISON et FRANCO : Nos matériels s'entendent "départ usine". Une participation aux frais de transport est automatiquement appliquée à hauteur de 4% du montant livré H.T.

TRANSPORT : Le prix de nos matériels comprend un emballage individuel routier qui ne constitue pas une garantie de bonne fin de transport. Les marchandises voyagent aux risques et périls de l'acheteur, quels que soient les modalités de règlement du prix du transport, franco ou port dû. Les services de transport de nos marchandises sont effectués par des sociétés externes qui assurent les matériels durant leur acheminement. La responsabilité du parfait état de la marchandise concerne NUAIR FRANCE jusqu'au chargement, concerne le transporteur durant le trajet et concerne l'acheteur dés réception et acceptation. L'assurance des transporteurs couvre les dommages que s'ils ont été clairement notifiés par l'acheteur sur le bon de livraison lors de la réception. Pour cette raison, il est impératif de déballer et de contrôler toute la marchandise à sa réception et en présence du transporteur. Les dégâts constatés doivent être confirmés dans un délai de 48 heures par lettre recommandée avec A/R. Le non-respect de cette procédure annule tous les recours et les dégâts restent à la charge de l'acheteur.

CONDITIONS DE PAIEMENT : Toutes les ventes à des commerçants sont considérées comme traitées et payables à Valence sans dérogation possible à cette clause attributive de juridiction et quels que soient le mode de paiement, le lieu de promesse et de livraison.
Nos factures sont payables sur référence d'usage par traite domiciliée à 45 jours fin de mois, date de facture. Aucun escompte n'est accordé pour paiement anticipé sauf accord express de notre direction financière et dans la limite d'un taux de 0.2% par période de 30 jours anticipée. Le non-paiement d'une facture à son échéance fait courir de plein droit intérêt sur la base de trois fois le taux d'intérêt légal à compter de la date d'échéance ; et une indemnité égale à 15% des sommes dues qui ne pourra en tout état de cause être inférieur au montant de l'indemnité forfaitaire pour frais de recouvrement prévu par la loi N° 2012-387 du 22 mars 2012.
Lorsque le paiement par traite est convenu, il est bien entendu que le non-paiement d'un effet à son échéance entraîne l'exigibilité immédiate des sommes restant dues, même si elles font l'objet de traites acceptées à échéances plus éloignées.
Nous nous réservons la faculté de résoudre de plein droit et sans formalité, la vente de notre matériel en cas de non-paiement intégral d'une quelconque échéance du prix, huit jours après mise en demeure restée infructueuse adressée par lettre recommandée avec accusé de réception contenant rappel de la dite clause résolutoire. Dans ce cas, le matériel devra immédiatement nous être retourné aux frais de l'acquéreur sous astreinte égale à 10 % de sa valeur par semaine de retard. Les échéances déjà payées nous resteront acquises à titre de dommages et intérêts.
Pour certains matériels, nous nous réservons le droit d'exiger le versement d'arrhes à la commande.

OUVERTURE DE COMPTE :
Tout client doit remplir une ouverture de compte et produire toutes pièces requises. Celle-ci est subordonnée à l'acceptation de notre Direction Financière.
L'exécution éventuelle d'une première commande ne déroge pas à cette règle.
Nous nous réservons la possibilité de fixer un plafond au-delà duquel il peut être exigé un paiement comptant.

DÉLAIS : Les délais de disponibilité sont donnés à titre indicatif. Les retards ne peuvent donner lieu à des dommages et intérêts qu'en cas d'accord préalable par écrit. Nos obligations contractuelles sont suspendues de plein droit et sans formalités et notre responsabilité dégagée en cas de survenance d'événement tels que : arrêts de travail quelconques, lock-out, accidents ou retards de fabrication, incendie, inondation ou fait accidentel, bris de matériels (dans nos ateliers ou chez nos fournisseurs), réduction autoritaire des importations, défaut ou difficulté d'approvisionnement en matières premières, retard dans les transports de marchandises, ainsi qu'en cas de survenance de toute circonstance indépendante de notre volonté et de celle de nos fournisseurs, intervenant après la conclusion du contrat et en empêchant l'exécution dans des conditions normales.

GARANTIE : Nos matériels sont garantis un an à dater de la mise à disposition (sauf cas particuliers mentionnés sur les bons de garantie), contre tout vice de fabrication ou défaut de matière.
La garantie se borne au remplacement ou à la réparation en nos ateliers de la pièce reconnue défectueuse.
La garantie ne s'applique pas aux remplacements ou réparations qui résulteraient de l'usure normale du matériel, de détériorations ou d'accidents provenant de négligences, de défaut de surveillance ou d'entretien, d'installation défectueuse et tous autres défauts échappant à notre contrôle ou en dehors de notre réseau de Réparateurs Agréés.
Notre garantie disparaît immédiatement et complètement si le client modifie ou fait réparer sans notre accord le matériel fourni.
La garantie n'implique en aucun cas la possibilité d'une demande de dommages et intérêts ou d'indemnités.

RÉPARATIONS : Le matériel à réparer doit être expédié en port payé. En dehors de la période de garantie, le matériel est examiné et un devis adressé à notre client. La réparation n'est effectuée que lorsque nous sommes en possession de son accord. Le matériel est réexpédié en port dû.

RETOUR DE MARCHANDISES DÉFECTUEUSES ou à RÉPARER : Tout retour de marchandises doit faire l'objet d'un accord préalable écrit du Service Commercial ou SAV de NUAIR FRANCE. Cet accord de retour a une durée de validité de deux mois. Nous nous réservons la possibilité de fixer une réfaction de 30 % sur les prix facturés, ainsi qu'un délai maximum de réexpédition au-delà duquel notre accord deviendra caduc.
En cas de retour accepté à nos établissements, les frais de port et d'emballage sont à la charge de l'expéditeur. Les frais de réexpédition éventuels sont à notre charge.

REPRISE D'INVENDUS : NUAIR FRANCE ne pratique pas de reprise d'invendus.

PIÈCES DÉTACHÉES ET ACCESSOIRES : Les pièces détachées et accessoires sont fournis sur demande dans la mesure du disponible. Les frais de port sont toujours en sus.
Une participation forfaitaire aux frais de transport sera automatiquement appliquée à hauteur de 15 € HT.
Nous ne pouvons garantir la fourniture des pièces détachées de nos modèles anciens ; elles sont fournies jusqu'à épuisement des stocks.
Nous n'acceptons aucun retour de matériel sans accord préalable de notre part.

LITIGES : En cas de différends portant sur l'interprétation ou l'exécution des présentes conditions, le Tribunal de Commerce de Romans sera seul compétent, même en cas d'appel en garantie, de pluralité de défendeurs et nonobstant toute clause contraire.

RÉSERVE DE PROPRIÉTÉ (Article 121 de la Loi du 25/01/85 modifiée en 1994) : Les marchandises livrées demeurent notre propriété jusqu'au complet paiement de leur prix. En conséquence de quoi, NUAIR FRANCE pourra revendiquer les marchandises impayées ainsi que tous "biens semblables" qui se trouveraient dans les mains de l'acheteur.

PAIEMENT : Nos traites ne font pas dérogation au lieu de paiement qui est Valence. En cas de contestation, seul le Tribunal de Valence est compétent.
Au cas où le recouvrement de la présente facture devrait être effectué par les voies judiciaires, il sera dû en sus du montant de cette facture une indemnité fixée forfaitairement à 15 % du montant des sommes dues.

DÉLAIS : Les délais indiqués sont approximatifs et ne nous engagent pas.

RÉCLAMATIONS : Toute réclamation devra être formulée par écrit au seul Service Commercial de notre siège social de Valence dans les 15 jours qui suivent la réception des marchandises ou la perception de leurs vices cachés si le litige porte sur celles-ci et dans les 30 jours de la date facture si le litige porte sur la facturation.

DEMANDE DE GARANTIE - CONDITIONS

SAV - GARANTIE

Pour vous assister et traiter les problèmes de SAV et de garantie, nous avons dédié une ligne directe :

Téléphone : 0820 22 34 20 et Fax : 0820 22 33 90

Il est important de noter que pour toute demande de retour et /ou d'intervention sous garantie, le formulaire ci-joint doit être préalablement rempli et approuvé par nos services, et joint à votre colis avec la facture d'achat.

TOUT MATÉRIEL ENVOYÉ SANS ACCORD DE RETOUR SERA REFUSÉ

Adresse du retour : STE CPS 51 ROUTE DE MONTARGIS
89300 JOIGNY

Concernant les compresseurs d'une puissance inférieure à 5.5 CV :

1. Si vous êtes en mesure d'effectuer les réparations, nous vous expédierons les pièces nécessaires sous garantie.

2. Dans le cas contraire, vous pourrez envoyer le compresseur à votre charge pour réparation dans nos ateliers (nous prendrons à notre charge les frais de réexpédition de votre matériel)

Concernant les compresseurs d'une puissance supérieure ou égale à 5.5 CV :

1. Si vous êtes en mesure d'effectuer les réparations, nous vous expédierons les pièces nécessaires sous garantie et vous ferons parvenir l'ordre de mission correspondant.

2. Sinon, nous procéderons à l'expédition des pièces nécessaires à la réparation de votre appareil, et nous ferons intervenir notre SAV agrée, en lui adressant un Ordre de Mission.

NB : MERCI DE TENIR À NOTRE DISPOSITION LA MARCHANDISE DÉFECTUEUSE PENDANT UN MOIS SI POSSIBLE DANS SON EMBALLAGE D'ORIGINE OU ADAPTÉ AU TRANSPORT POUR ENLÈVEMENT. PASSÉ CE DÉLAI, CE MATÉRIEL POURRA ÊTRE DÉTRUIT.

TOUTES INTERVENTIONS RÉALISÉES AVANT NOTRE ACCORD OU SANS DIAGNOSTIC ÉTABLI AU PRÉALABLE, NE SERONT PAS DÉDOMMAGÉES.

DEMANDE DE GARANTIE 1/2

À copier, remplir et faxer au 0820 22 33 90

DATE DE LA DEMANDE :

CLIENT

NOM :

ADRESSE :

CP : **VILLE :**

TEL : **FAX :**

PERSONNE À CONTACTER :

N° DE FACTURE (ou de BL) ET DATE :

Rappel : N'oubliez pas de joindre la photocopie de la facture à votre demande

PRODUIT

MATÉRIEL INSTALLÉ CHEZ :

ADRESSE :

CP : **VILLE :**

INSTALLATION EFFECTUÉE LE :

PAR LA SOCIÉTÉ :

PANNE

RÉFÉRENCE : **PUISSANCE EN HP :**

DÉSIGNATION : **N° DE SÉRIE :**

CODE DE FABRICATION :

DESCRIPTION DU PROBLÈME :

NOMBRE D'HEURES D'UTILISATION :

DATE DU DERNIER ENTRETIEN :

DEMANDE DE GARANTIE 2/2

		Cochez la case correspondante	VALIDATION NUAIR France	
- 5,5 HP	Envoi de pièces au client par NUAIR		OUI	NON
	Retour du produit dans un centre agrée		OUI	NON
+ 5,5 HP	Envoi des pièces au client Prise en charge par NUAIR des éventuels frais		OUI	NON
	Demande d'intervention d'un centre SAV agréé		OUI	NON

PIÈCES A FOURNIR POUR RÉPARATION :

au client final : ☐ au centre sav : ☐

QUANTITÉ	RÉFÉRENCE	DÉSIGNATION

Réservé à NUAIR :

COMMENTAIRE NUAIR France

SAV AGRÉE

NOM :

ADRESSE :

CP : **VILLE :**

TEL : **FAX :**

PERSONNE À CONTACTER :

N° DE FACTURE (ou de BL) ET DATE :

Rappel : N'oubliez pas de joindre la photocopie de la facture à votre demande

RAPPEL : TOUT MATÉRIEL ENVOYÉ SANS ACCORD DE RETOUR SERA REFUSÉ

NUAIR FRANCE
Rue Robert Schumann
CS 90166
26906 VALENCE cedex 9
Tél. 04 75 41 85 00
Fax 04 75 41 85 01

Distributeur